



# 大学施設配置図

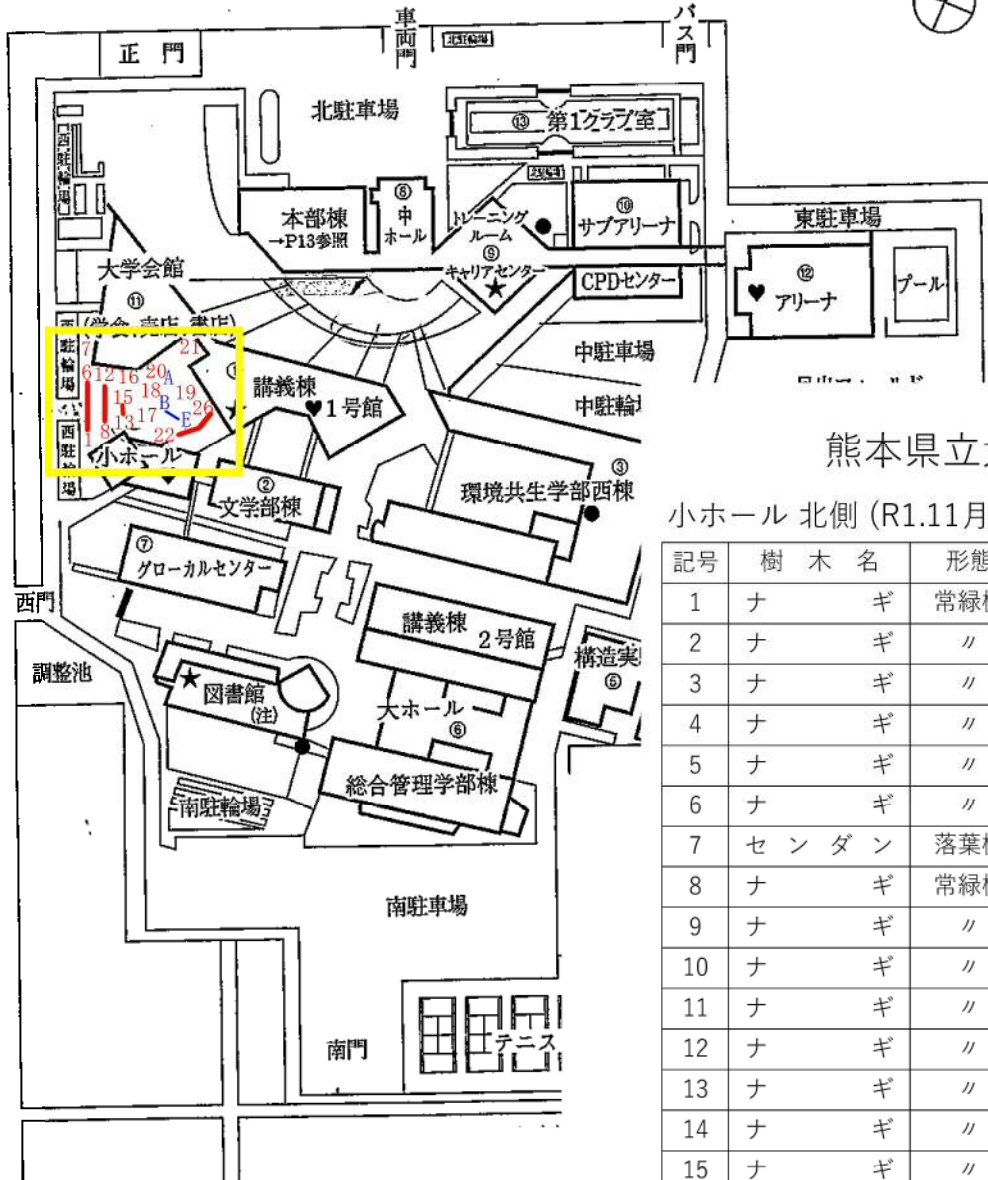


## 熊本県立大学 樹木調査

本部棟 北西側 (R1.11月末 現在)

記号	樹木名	形態	幹周	作業方法	備考
1	イチヨウ	落葉樹	C= 1.55	剪定	
2	イチヨウ	〃	C= 1.76	剪定	
3	イチヨウ	〃	C= 1.60	剪定	
4	イチヨウ	〃	C= 1.39	剪定	
5	イチヨウ	〃	C= 1.73	剪定	
6	イチヨウ	〃	C= 1.89	剪定	
7	イチヨウ	〃	C= 1.21	剪定	
8	イチヨウ	〃	C= 1.10	剪定	
9	イチヨウ	〃	C= 1.21	剪定	
10	イチヨウ	〃	C= 1.73	剪定	
11	イチヨウ	〃	C= 1.39	剪定	
12	イチヨウ	〃	C= 1.36	剪定	
13	イチヨウ	〃	C= 1.38	剪定	
14	イチヨウ	〃	C= 1.30	剪定	
15	イチヨウ	〃	C= 1.57	剪定	
16	イチヨウ	〃	C= 1.44	剪定	
17	イチヨウ	〃	C= 1.38	剪定	
18	イチヨウ	〃	C= 1.58	剪定	
19	イチヨウ	〃	C= 1.20	剪定	
20	イチヨウ	〃	C= 1.54	剪定	
21	イチヨウ	〃	C= 2.10	剪定	
22	イチヨウ	〃	C= 1.93	剪定	

# 大学施設配置図

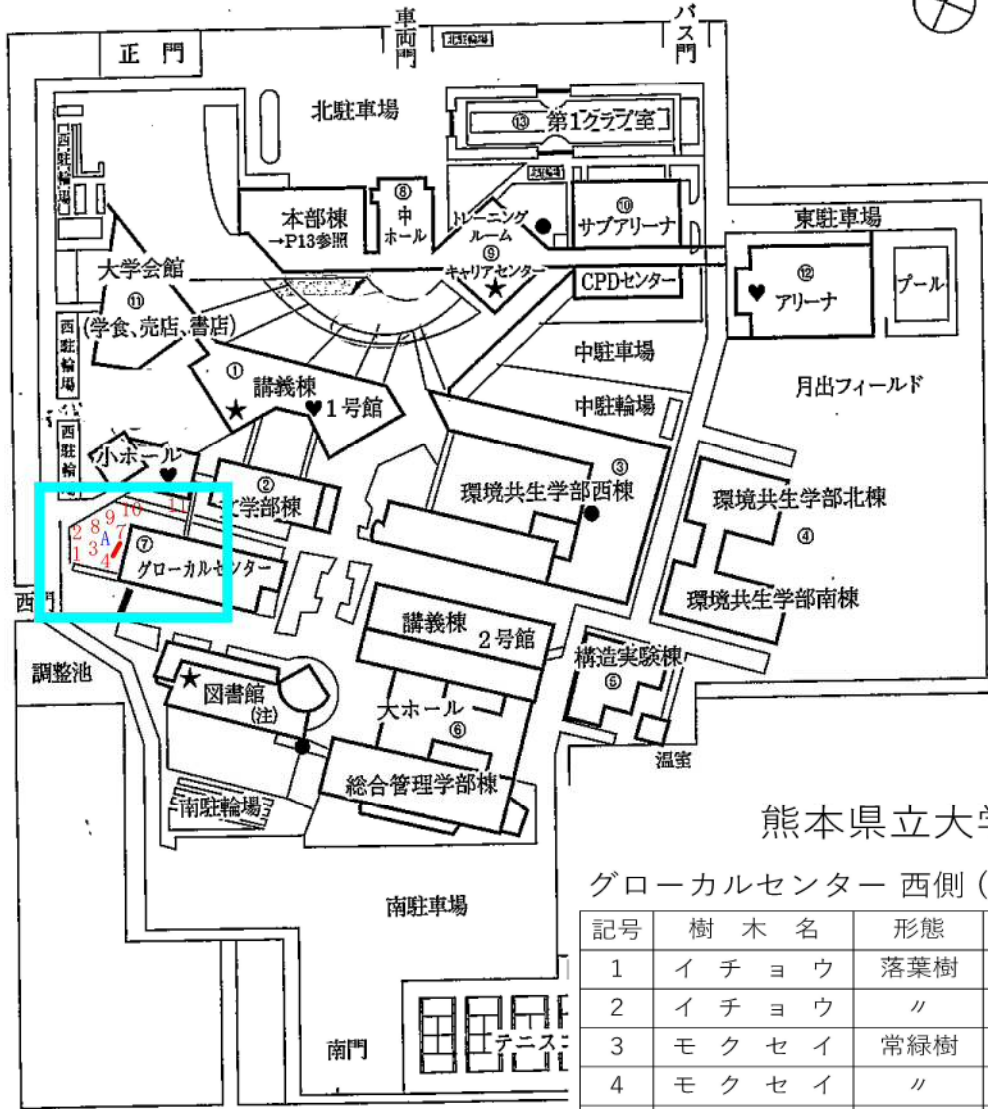


## 熊本県立大学 樹木調査

小ホール 北側 (R1.11月末 現在)

記号	樹木名	形態	幹周	作業方法	備考
1	ナギ	常緑樹	C = 0.88	剪定	
2	ナギ	〃	C = 0.85	剪定	
3	ナギ	〃	C = 0.80	剪定	
4	ナギ	〃	C = 0.87	剪定	
5	ナギ	〃	C = 0.75	剪定	
6	ナギ	〃	C = 1.12	剪定	
7	セリダン	落葉樹	C = 1.49	強剪定	
8	ナギ	常緑樹	C = 1.06	剪定	
9	ナギ	〃	C = 0.58	剪定	
10	ナギ	〃	C = 0.56	剪定	
11	ナギ	〃	C = 0.68	剪定	
12	ナギ	〃	C = 0.63	剪定	
13	ナギ	〃	C = 0.75	剪定	
14	ナギ	〃	C = 0.84	剪定	
15	ナギ	〃	C = 0.92	剪定	
16	アメリカフウ	落葉樹	C = 1.71	剪定	
17	アメリカフウ	〃	C = 1.55	剪定	
18	アメリカフウ	〃	C = 1.60	剪定	
19	アメリカフウ	〃	C = 1.48	剪定	
20	アメリカフウ	〃	C = 1.64	剪定	
21	ケヤキ	落葉樹	C = 2.07	剪定	
22	マキノキ	常緑樹	C = 1.10	剪定	
23	マキノキ	〃	C = 0.72	剪定	
24	マキノキ	〃	C = 0.80	剪定	
25	マキノキ	〃	C = 0.87	剪定	
26	マキノキ	〃	C = 0.45	剪定	
A	カシノキ	常緑樹	C = 0.40	伐採	
B	クスノキ	常緑樹	C = 0.60	伐採	
C	モミジバフウ	落葉樹	C = 0.25	伐採	
D	エノキ	落葉樹	C = 1.23	伐採	
E	エノキ	落葉樹	C = 0.49	伐採	

# 大学施設配置図

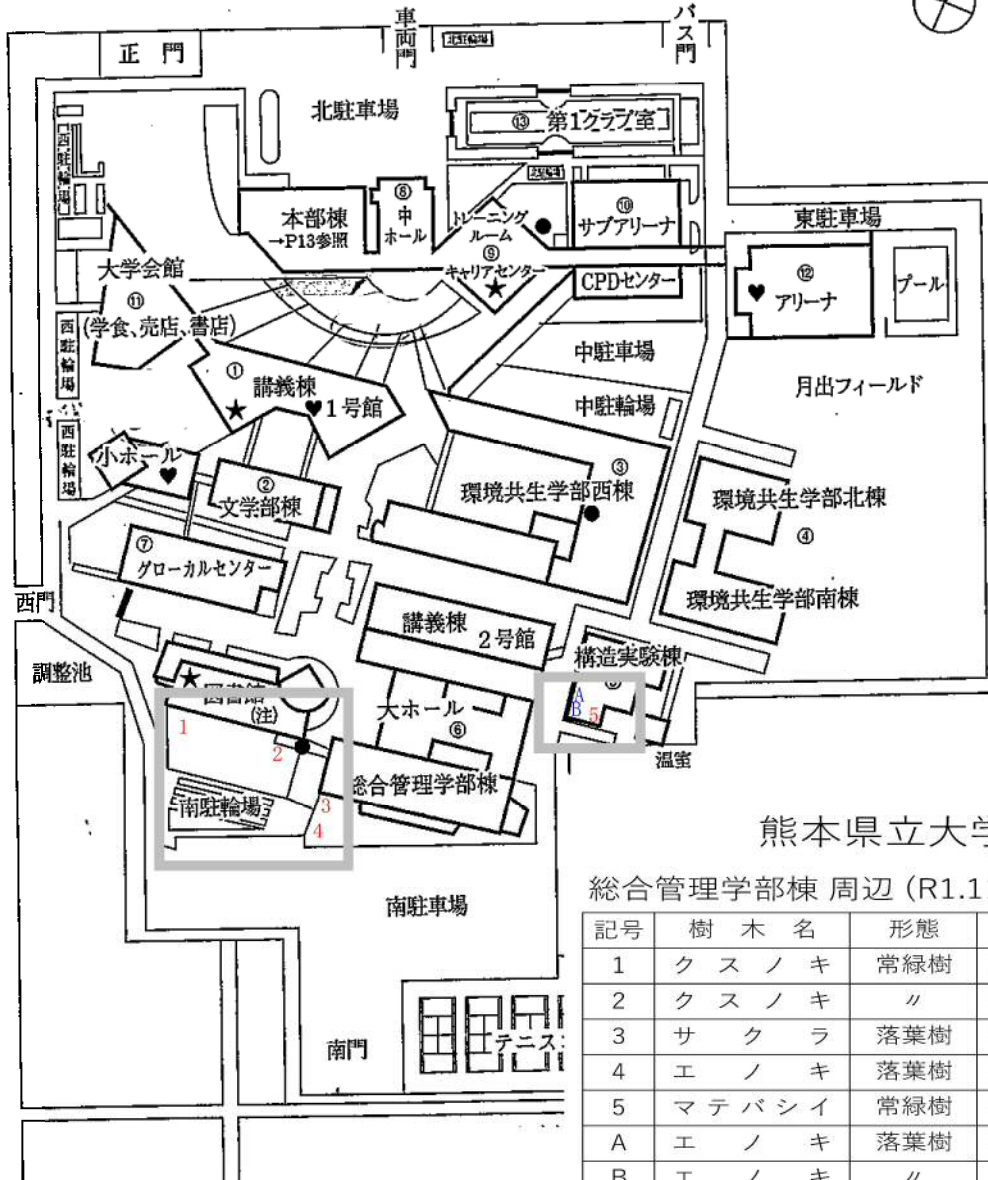


## 熊本県立大学 樹木調査

グローバルセンター 西側 (R1.11月末 現在)

記号	樹木名	形態	幹周	作業方法	備考
1	イチヨウ	落葉樹	C= 1.80	強剪定	
2	イチヨウ	〃	C= 1.45	強剪定	
3	モクセイ	常緑樹	C= 0.80	強剪定	
4	モクセイ	〃	C= 1.60	強剪定	
5	マキノキ	常緑樹	C= 0.98	剪定	
6	マキノキ	〃	C= 0.99	剪定	
7	マキノキ	〃	C= 0.70	剪定	
8	ナンキンハゼ	落葉樹	C= 1.98	強剪定	
9	マキノキ	常緑樹	C= 0.73	剪定	
10	コブシ	落葉樹	C= 1.70	強剪定	
11	エノキ	落葉樹	C= 1.50	強剪定	
A	エノキ	落葉樹	C= 0.42	伐採	

# 大学施設配置図

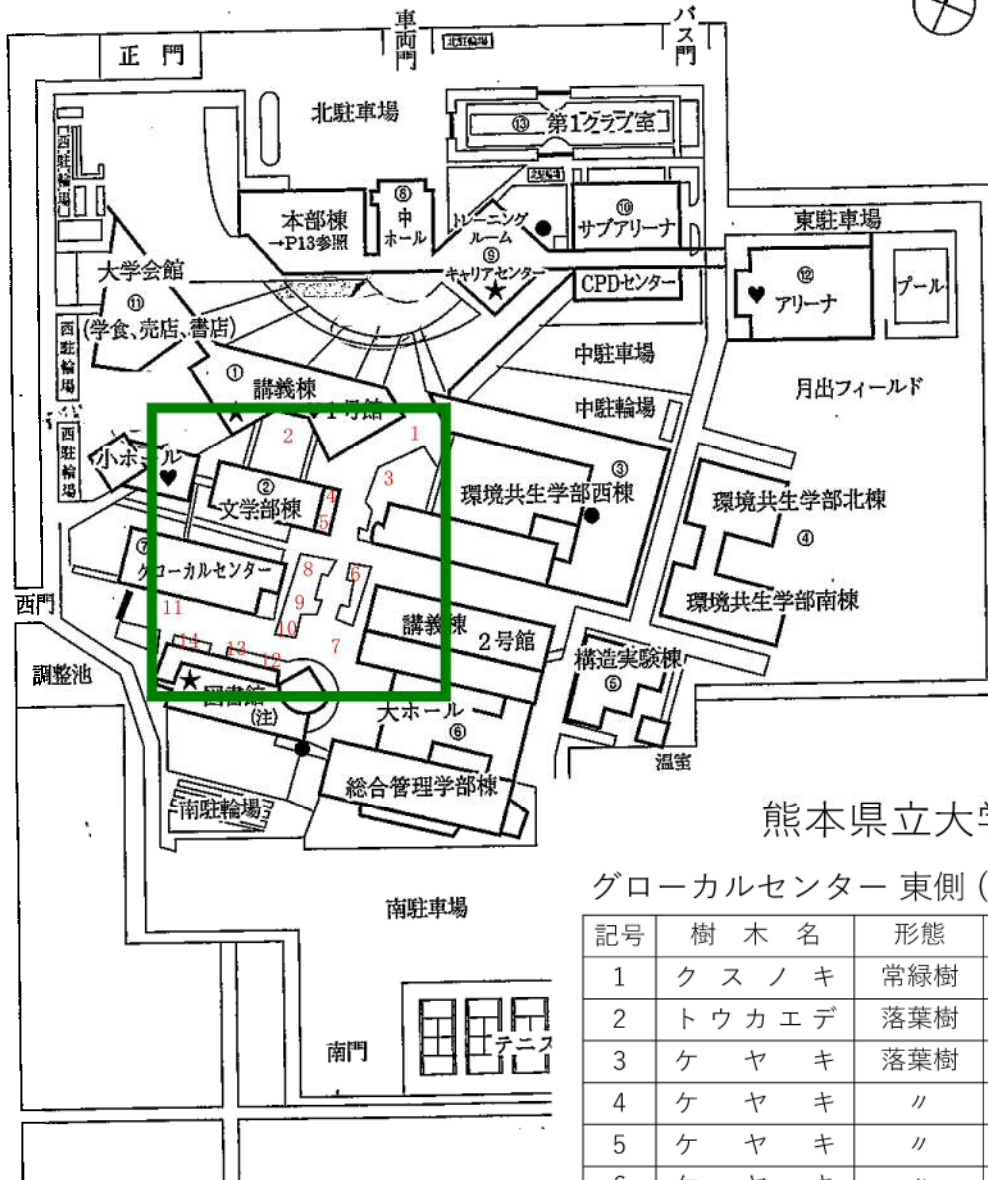


## 熊本県立大学 樹木調査

総合管理学部棟 周辺 (R1.11月末 現在)

記号	樹木名	形態	幹周	作業方法	備考
1	クスノキ	常緑樹	C= 2.50	剪定	建物側は強剪定 徒長枝剪定
2	クスノキ	〃	C= 2.04	剪定	下枝・枯枝剪定
3	サクラ	落葉樹	C= 2.55	剪定	建物側のみ枝落とし
4	エノキ	落葉樹	C= 2.40	剪定	枯枝剪定
5	マテバシイ	常緑樹	C= 1.70	強剪定	
A	エノキ	落葉樹	C= 0.40	伐採	
B	エノキ	〃	C= 0.46	伐採	

# 大学施設配置図

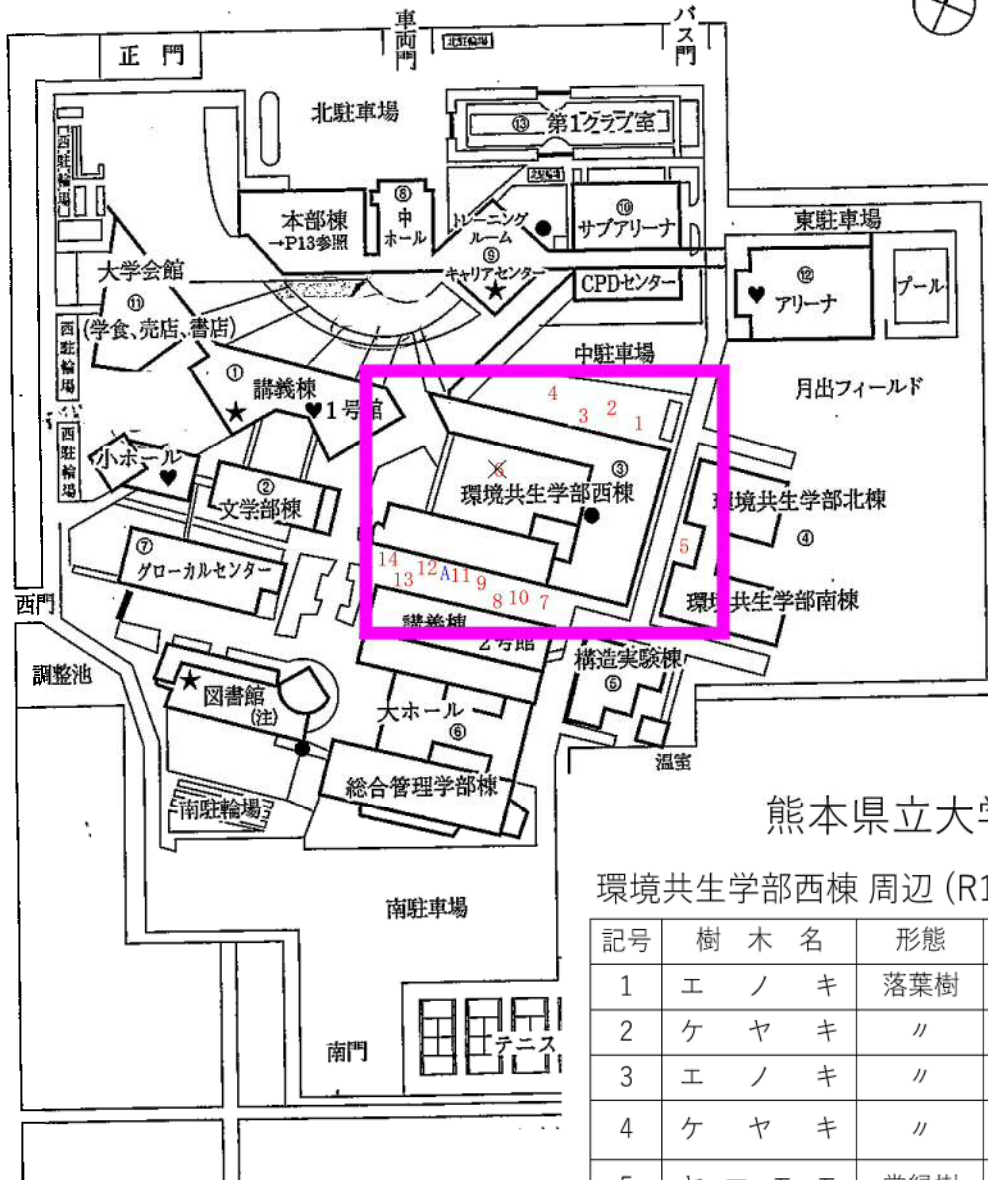


## 熊本県立大学 樹木調査

グローバルセンター 東側 (R1.11月末 現在)

記号	樹木名	形態	幹周	作業方法	備考
1	クスノキ	常緑樹	C= 2.30	剪定	徒長枝・下枝・枯枝
2	トウカエデ	落葉樹	C= 1.42	強剪定	
3	ケヤキ	落葉樹	C= 1.84	剪定	建物側は強剪定 徒長枝剪定 下枝・枯枝剪定 枝抜き剪定
4	ケヤキ	〃	C= 1.77	剪定	
5	ケヤキ	〃	C= 1.60	剪定	
6	ケヤキ	〃	C= 1.82	剪定	
7	ケヤキ	〃	C= 1.48	剪定	
8	ケヤキ	〃	C= 1.53	剪定	
9	ケヤキ	〃	C= 1.51	剪定	
10	ケヤキ	〃	C= 1.35	剪定	
11	ケヤキ	〃	C= 1.65	剪定	
12	ケヤキ	〃	C= 1.35	剪定	
13	ケヤキ	〃	C= 1.40	剪定	
14	ケヤキ	〃	C= 1.70	剪定	

# 大学施設配置図

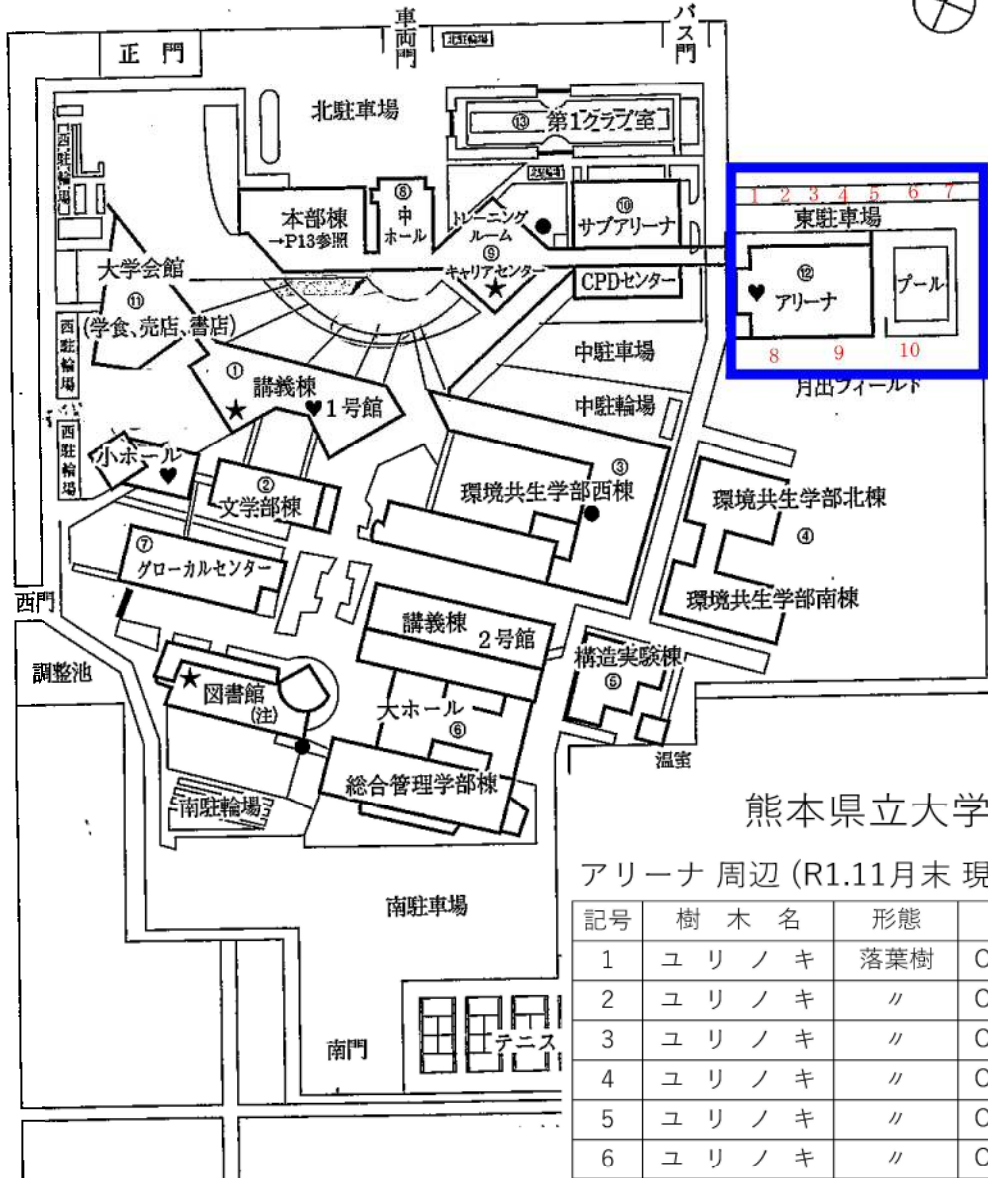


## 熊本県立大学 樹木調査

環境共生学部西棟 周辺 (R1.11月末 現在)

記号	樹木名	形態	幹周	作業方法	備考
1	エノキ	落葉樹	C= 2.22	剪定	建物側は強剪定
2	ケヤキ	〃	C= 1.73	剪定	下枝・枝抜き剪定
3	エノキ	〃	C= 2.37	剪定	建物側は強剪定
4	ケヤキ	〃	C= 2.38	剪定	建物側は強剪定 下枝・枝抜き剪定
5	ヤマモモ	常緑樹	C= 2.94	剪定	建物側は強剪定 下枝・枝抜き剪定
6	ケヤキ	落葉樹	C= 2.53	剪定なし	
7	アメリカフウ	落葉樹	C= 1.53	強剪定	
8	アメリカフウ	〃	C= 1.85	強剪定	
9	アメリカフウ	〃	C= 1.80	強剪定	
10	アメリカフウ	〃	C= 1.07	強剪定	
11	アメリカフウ	〃	C= 0.86	強剪定	
12	アメリカフウ	〃	C= 1.20	強剪定	
13	コブシ	落葉樹	C= 1.17	強剪定	
14	アメリカフウ	落葉樹	C= 1.47	強剪定	
A	エノキ	落葉樹	C= 1.48	伐採	

# 大学施設配置図



## 熊本県立大学 樹木調査

アリーナ 周辺 (R1.11月末 現在)

記号	樹木名	形態	幹周	作業方法	備考
1	ユリノキ	落葉樹	C= 1.74	剪定	民家側は強剪定
2	ユリノキ	〃	C= 1.71	剪定	民家側は強剪定
3	ユリノキ	〃	C= 1.99	剪定	民家側は強剪定
4	ユリノキ	〃	C= 1.58	剪定	民家側は強剪定
5	ユリノキ	〃	C= 1.71	剪定	民家側は強剪定
6	ユリノキ	〃	C= 1.67	剪定	民家側は強剪定
7	ユリノキ	〃	C= 1.76	剪定	民家側は強剪定
8	ケヤキ	落葉樹	C= 1.81	剪定	下枝・枯枝剪定 枝抜き剪定
9	ケヤキ	〃	C= 2.15	剪定	
10	ケヤキ	〃	C= 1.96	剪定	



